




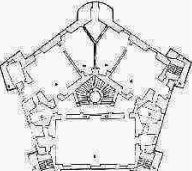



*Merci de vous tenir à bonne distance  
des sites visités et de respecter les  
hauteurs de survol*

*Durée moyenne 1 h 15'  
Plus 15' roulages départ et arrivée.*

## CIRCUITS ICAUNAIS

### JOIGNY - YONNE SUD EST - JOIGNY 1/2

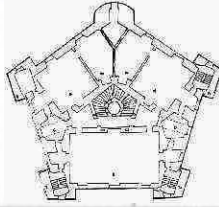





Z vol	Rm	DSD	TAV	Report	PHOTOS ET INFORMATIONS
Z min		DIST	TSV À 100 kt	LFGK - JOIGNY	
↗ 719	108°	0	10'	LFGK - JOIGNY	 <p>Départ et arrivée du circuit. Ville d'Art et d'Histoire</p> 
↗ 1500			DTG	Abbaye de Pontigny	
↗ 740	152°	14	4'	Abbaye de Pontigny	 <p>Fondée en 1114, ancien monastère de l'ordre cistercien.</p>
↗ 1500			113	Chablis et ses vignes	
↗ 782	081°	20	9'	Chablis et ses vignes	<p>Les vins de Chablis sont internationalement connus</p> 
↗ 1500			99	Château de Tanlay	
↗ 803	063°	32	4'	Château de Tanlay	<p>Le château de Tanlay est un château Renaissance classé monument historique</p> 
↗ 1500			93	Château de Maulnes	
			81	Château de Maulnes	 <p>Un château pentagonal !</p> 

*Les informations ci-dessus sont données à titre indicatifs. Elles n'engagent pas leur auteur. Le pilote doit établir son log de nav en fonction des particularités de son vol : type d'appareil, NOTAM, AIP, météo du jour, jour aéronautique, et autres éléments sous sa seule responsabilité.*

Merci de vous tenir à bonne distance des sites visités et de respecter les hauteurs de survol  
 Durée moyenne 1 h 15'  
 Plus 15' roulages départ et arrivée.

## CIRCUITS ICAUNAIS JOIGNY - YONNE SUD EST - JOIGNY

2/2

803	063°	6	4'	Château de Maulnes	 	<b>Un château pentagonal !</b>
1500		81	5'			
831	193°	7	6'	Ancy le Franc		<b>Le château d'Ancy-le-Franc (1538-1546) est un palais de la Renaissance, chef d'œuvre de Serlio, l'architecte Italien du roi François Ier.</b>
2000		75	19'			
928	204°	26	19'	Château de Chastellux	<b>ATTENTION R45 S3 ET R 45 B superposées de la surface sol à 3200 ft ASFC, ACTIVITE A VERIFIER IMPERATIVEMENT</b> 	<b>Le château de Chastellux est un édifice des XI<sup>e</sup>, XIII<sup>e</sup>, XV<sup>e</sup> et XIX<sup>e</sup> siècle</b>
2000		68	5'			
954	304°	7	5'	Vézelay	<b>La basilique Sainte-Marie-Madeleine de Vézelay est une ancienne abbatiale française du XII<sup>e</sup> siècle. Lieu de pèlerinage important sur le chemin de Saint-Jacques-de-Compostelle.</b> 	
2000		42	28'			
1094	334°	36	27'	LFGK - JOIGNY		<b>Depuis les vignes de la Côte Saint-Jacques, admirez la vallée de l'Yonne, entre forêts et terres céréalières.</b>
1500		36	84'			
		113	85'			

Les informations ci-dessus sont données à titre indicatifs. Elles n'engagent pas leur auteur. Le pilote doit établir son log de nav en fonction des particularités de son vol : type d'appareil, NOTAM, AIP, météo du jour, jour aéronautique et autres éléments sous sa seule responsabilité.

Site: <http://www.lesaillesjoviniennes.fr/>

☎ 03 86 62 11 82

Courriel : [lesaillesjoviniennes@free.fr](mailto:lesaillesjoviniennes@free.fr)



OFFICE DE TOURISME DE JOIGNY ET DU JOVINIEN

4 quai Henri Ragobert - BP 52 - 89302 JOIGNY CEDEX  
 Tel : +33 (0)3 86 62 11 05 - Fax : +33 (0)3 86 91 76 38  
 E-mail : [accueil@joigny-tourisme.com](mailto:accueil@joigny-tourisme.com)